



**Ministero delle Imprese
e del Made in Italy**



Autorità Nazionale Competente
Minerali Responsabili

*Decreto legislativo n. 13/2021, articolo 2
Regolamento (UE) 2017/821 minerali e metalli
originari di zone di conflitto o ad alto rischio*

Funzionalità e utilizzo della piattaforma informatica per la
gestione dei controlli *ex post* dell'Autorità

(InfoCamere - Lucia Pera)

29 ottobre 2024



Innovare è crescere

1. Introduzione

2. Macro-funzionalità

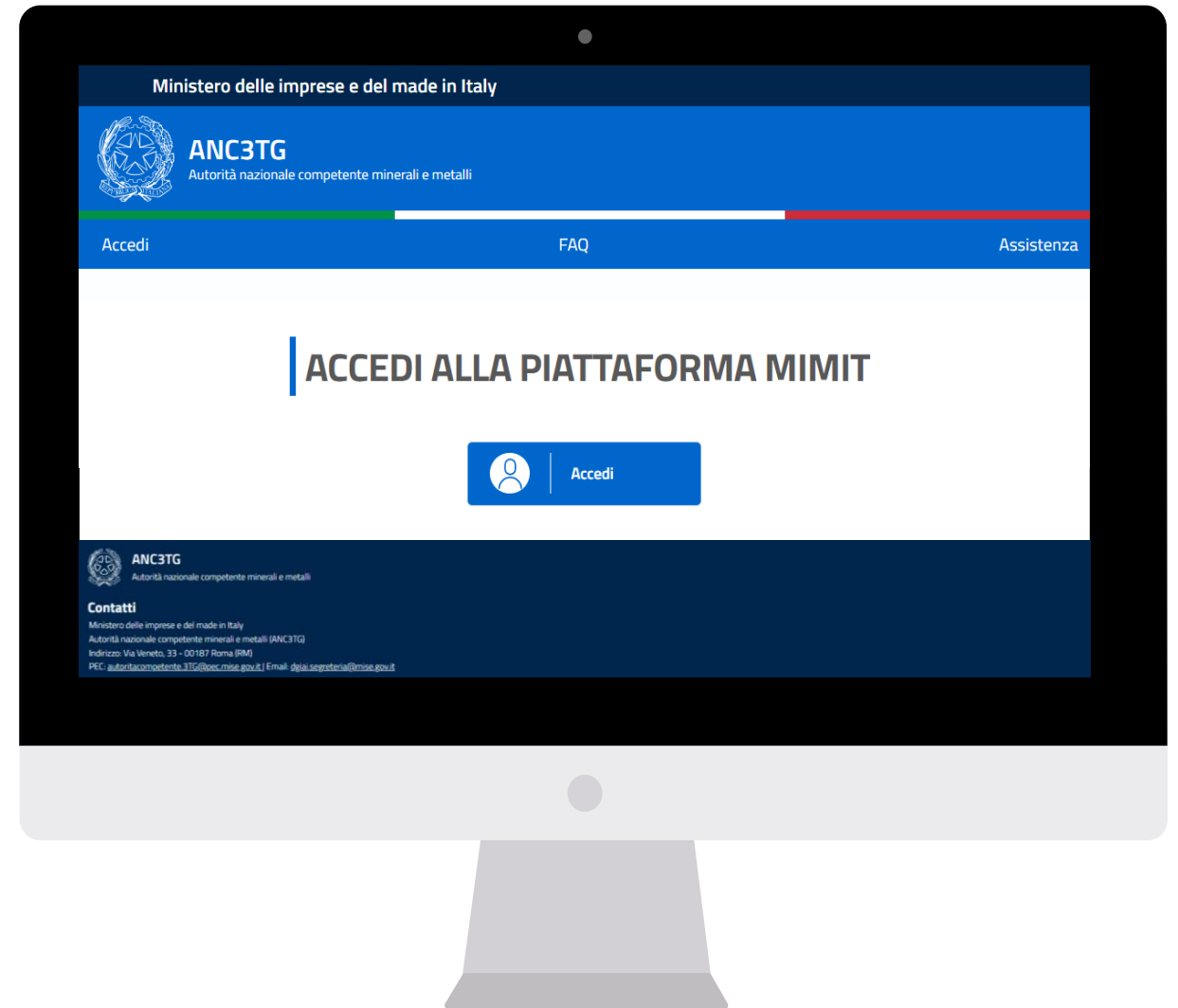
3. Funzioni a disposizione delle imprese:

- *Accesso*
- *Home Page con elenco fascicoli*
- *Compilazione modulo digitale*
- *Allegazioni documenti (di cui al Decreto Direttoriale 17 marzo 2022, art. 7)*
- *Invio distinta firmata digitalmente*
- *Gestione richieste integrazione (eventuale)*
- *Misure correttive (eventuale)*
- *Conclusione del procedimento (positivo o negativo)*

La piattaforma informatica per la gestione dei controlli ex post dell'Autorità, di seguito anche «**Piattaforma web ANC3TG**» è finalizzata a consentire ed agevolare i **controlli ex post** da parte dell'Autorità, grazie all'**interoperabilità nativa con il Registro Imprese**.

In particolare, la Piattaforma consente la **gestione informatizzata dell'intero procedimento amministrativo** di controllo a cui sottoporre le imprese italiane - importatori dell'Unione europea di minerali e metalli - per accertarne la conformità alle disposizioni del Regolamento (UE) 2017/821.

È quindi rivolta sia alle imprese importatrici sia agli uffici amministrativi dell'Autorità, tramite specifiche funzioni di «front-office» e «back-office».



Tra le principali attività, la Piattaforma consente:

1

La **creazione dei fascicoli** informatici per l'avvio dei procedimenti amministrativi per i controlli ex post sugli Importatori e realizzati dall'Autorità tramite gli Auditori (conferimento incarico da parte dell'Autorità ai funzionari della DGIND).

Funzionalità del «**back-office**»

OWNER: Autorità

2

La **compilazione della modulistica e caricamento dei documenti** da parte delle **imprese importatrici**, agevolate dalla pre-compilazione dei dati certificati dal Registro Imprese e dall'accesso tramite SPID/CIE con riconoscimento automatico del legale rappresentante.

Funzionalità del «**front-office**»

OWNER: Imprese importatrici

3

L'**istruttoria** da parte degli auditori ed eventuali richieste di integrazione agli importatori. Funzionalità del «**back-office**»

OWNER: Autorità/Auditore

MACRO-FUNZIONALITÀ

1 Creazione fascicoli

2 Avvio procedimento

3 Compilazione modulo digitale del fascicolo

4 Allegazione documenti al fascicolo

5 Invio distinta firmata

6 Analisi fascicoli

7 Richiesta integrazione documentale (*eventuale*)

8 Gestione richieste integrazione (*eventuale*)

9 Allegazione verbale istruttorio

10 Misure correttive (*eventuale*)

11 Conclusione procedimento

| AUTORITÀ | AUDITORE | IMPORTATORE |
|----------|----------|-------------|
| ✓ | | |
| ✓ | | |
| | | ✓ |
| | | ✓ |
| | | ✓ |
| | ✓ | |
| ✓ | ✓ | |
| | | ✓ |
| | ✓ | |
| ✓ | | ✓ |
| ✓ | | ✓ |

AVVIO PROCEDIMENTO E ACCESSO

All'avvio del procedimento l'impresa importatrice riceve la lettera di notifica di avvio del procedimento alla casella PEC che risulta nel Registro Imprese per l'impresa in esame.

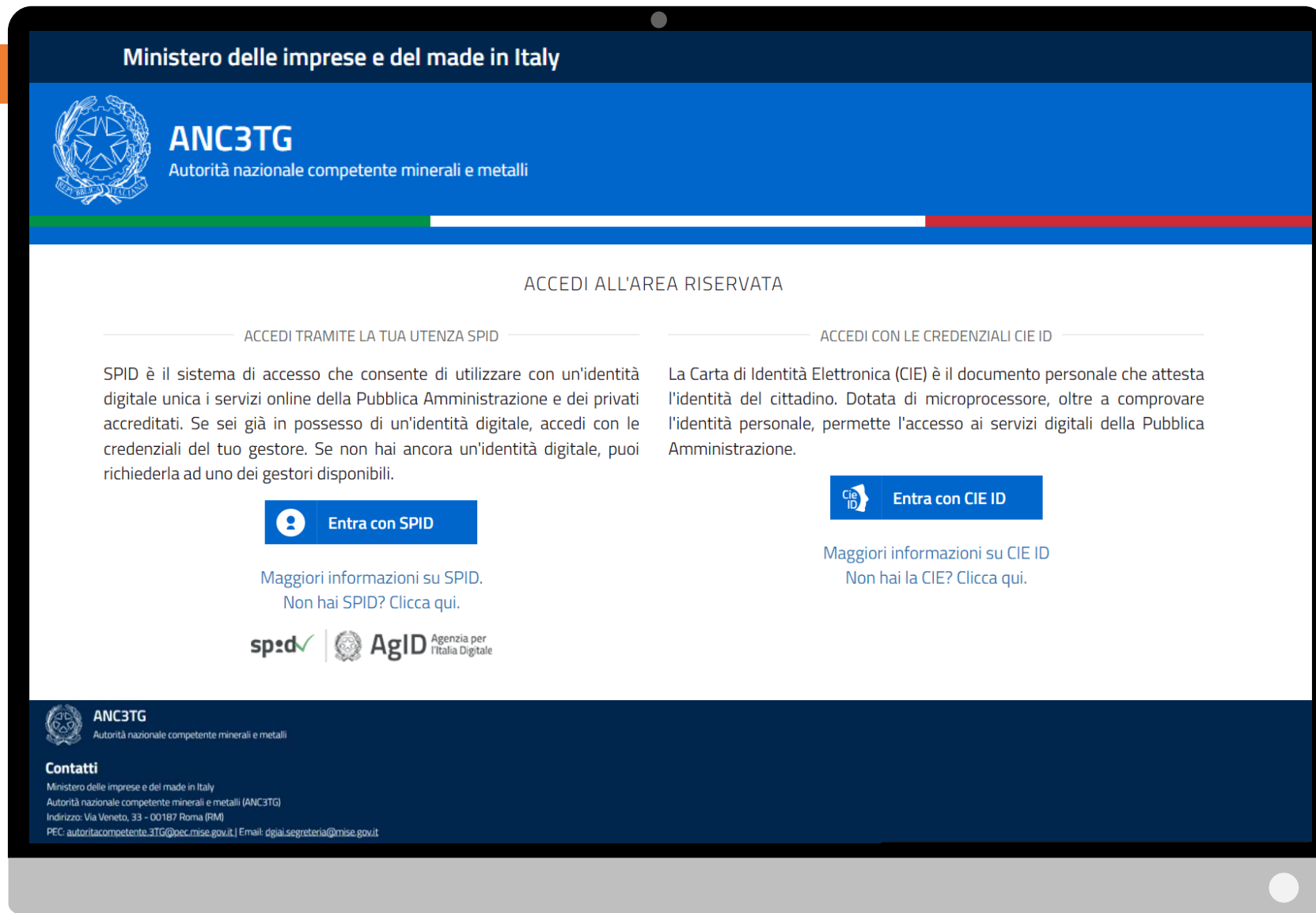
La PEC conterrà il link alla Piattaforma, a cui possono accedere soltanto i **legali rappresentanti** delle imprese importatrici (di seguito anche «importatore») sottoposte a controllo da parte dell'Autorità (di seguito anche "ANC3TG").

Per effettuare l'accesso, il rappresentante legale dovrà autenticarsi, selezionando uno dei seguenti sistemi di autenticazione:


- SPID
- CIE

Nota bene: nel caso di utente riconosciuto come legale rappresentante di una o più imprese importatrici per le quali è presente almeno un fascicolo, il legale rappresentante sceglierà prima l'impresa per la quale operare.

Nota bene: Nel caso di utente riconosciuto come legale rappresentante di imprese per le quali non sono presenti fascicoli nella Piattaforma, il sistema mostra il messaggio “Non sono presenti imprese sottoposte a controllo da parte dell'Autorità”, inibendo l'accesso alla Piattaforma.




Ministero delle imprese e del made in Italy

 **ANC3TG**
Autorità nazionale competente minerali e metalli



ACCEDI ALL'AREA RISERVATA

ACCEDI TRAMITE LA TUA UTENZA SPID

SPID è il sistema di accesso che consente di utilizzare con un'identità digitale unica i servizi online della Pubblica Amministrazione e dei privati accreditati. Se sei già in possesso di un'identità digitale, accedi con le credenziali del tuo gestore. Se non hai ancora un'identità digitale, puoi richiederla ad uno dei gestori disponibili.


 **Entra con SPID**

Maggiori informazioni su SPID.
Non hai SPID? [Clicca qui.](#)


  **AgID** Agenzia per l'Italia Digitale

ACCEDI CON LE CREDENZIALI CIE ID

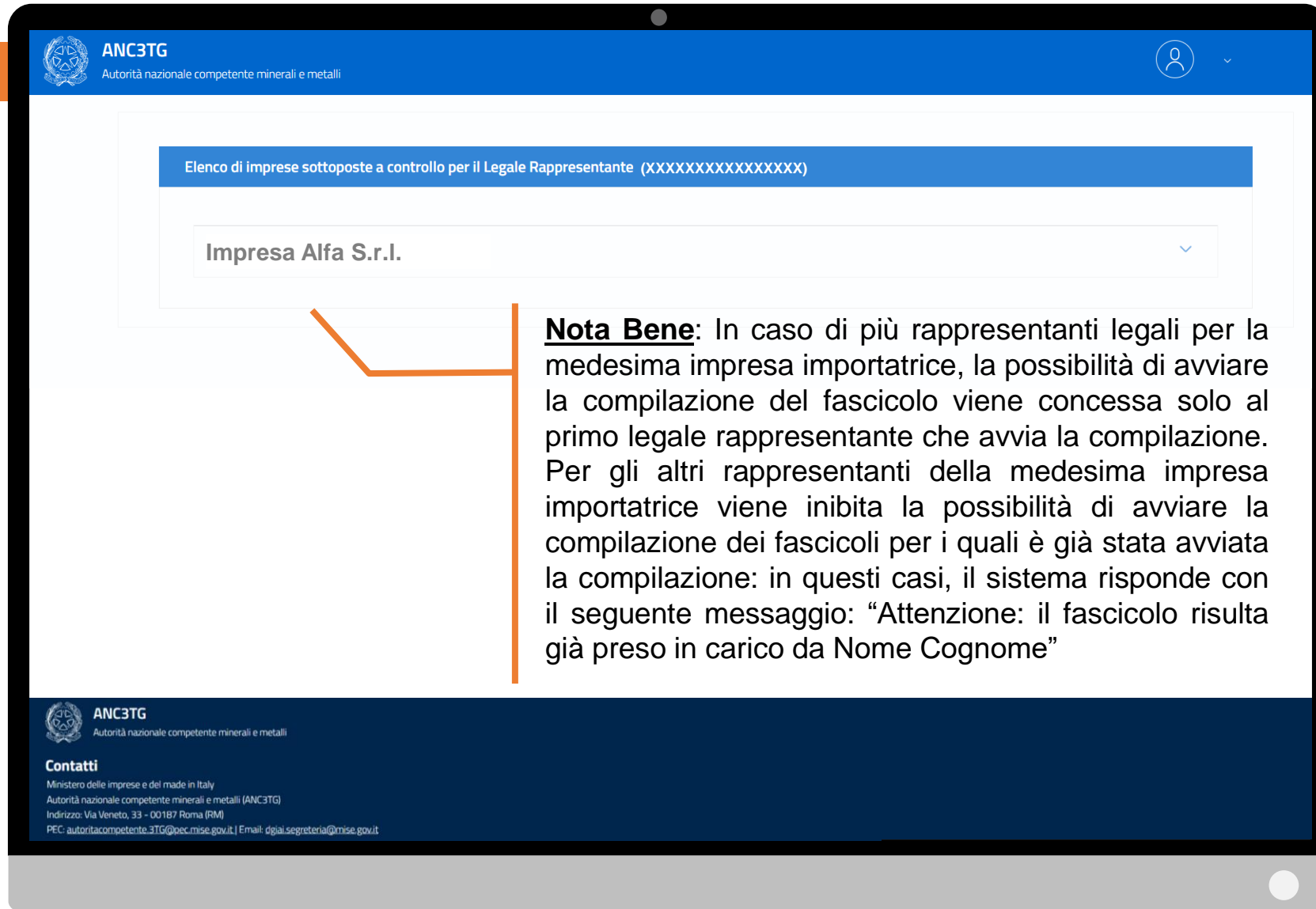
La Carta di Identità Elettronica (CIE) è il documento personale che attesta l'identità del cittadino. Dotata di microprocessore, oltre a comprovare l'identità personale, permette l'accesso ai servizi digitali della Pubblica Amministrazione.

 **Entra con CIE ID**

Maggiori informazioni su CIE ID
Non hai la CIE? [Clicca qui.](#)

 **ANC3TG**
Autorità nazionale competente minerali e metalli

Contatti
Ministero delle imprese e del made in Italy
Autorità nazionale competente minerali e metalli (ANC3TG)
Indirizzo: Via Veneto, 33 - 00187 Roma (RM)
PEC: autoritacompetente-3TG@pec.mise.gov.it | Email: dgial.segreteria@mise.gov.it



The screenshot shows the ANC3TG web application interface. At the top, there is a blue header with the ANC3TG logo and the text "Autorità nazionale competente minerali e metalli". On the right side of the header, there is a user profile icon. Below the header, there is a main content area with a blue bar containing the text "Elenco di imprese sottoposte a controllo per il Legale Rappresentante (XXXXXXXXXXXXXXXXXX)". Below this bar, there is a white box containing the text "Impresa Alfa S.r.l." with a small blue downward arrow on the right side. An orange line points from this box to a text block on the right. At the bottom of the screen, there is a dark blue footer with the ANC3TG logo and the text "Autorità nazionale competente minerali e metalli". Below the footer, there is a section titled "Contatti" with the following information: "Ministero delle imprese e del made in Italy", "Autorità nazionale competente minerali e metalli (ANC3TG)", "Indirizzo: Via Veneto, 33 - 00187 Roma (RM)", and "PEC: autoritacompetente-3TG@pec.mise.gov.it | Email: dgjal.segreteria@mise.gov.it".

Nota Bene: In caso di più rappresentanti legali per la medesima impresa importatrice, la possibilità di avviare la compilazione del fascicolo viene concessa solo al primo legale rappresentante che avvia la compilazione. Per gli altri rappresentanti della medesima impresa importatrice viene inibita la possibilità di avviare la compilazione dei fascicoli per i quali è già stata avviata la compilazione: in questi casi, il sistema risponde con il seguente messaggio: "Attenzione: il fascicolo risulta già preso in carico da Nome Cognome"

HOME PAGE CON ELENCO FASCICOLI

Una volta eseguito l'accesso alla Piattaforma, il sistema mostra in home page l'elenco dei fascicoli.

In corrispondenza di ogni fascicolo, le informazioni elencate di seguito:

- **Codice fascicolo:** identificativo univoco del fascicolo generato dal sistema;
- **Codice EORI:** codice contenente il CF dell'impresa;
- **Ragione Sociale Impresa;**
- **Merce:** NC8 - Descrizione merce da Tariffa;
- **Data creazione:** data di creazione del fascicolo;
- **Data aggiornamento:** data di ultimo aggiornamento del fascicolo;
- **Stato:** identifica lo stato del fascicolo.

Nota bene: fascicoli sono creati aggregando le informazioni relative alla stessa tripla **Anno - Codice EORI - Codice Merce**. Pertanto, qualora la medesima impresa (stesso Codice EORI) presenti più Codici Merce per lo stesso anno, la Piattaforma mostrerà fascicoli quanti sono i Codici merce coinvolti (solo qualora sottoposti a controllo).

Filtri di ricerca

Codice fascicolo: _____

Stato fascicolo: *Seleziona un'opzione*

Da data creazione: _____

A data creazione: _____

Data in formato gg/mm/aaaa

Pulisci **Applica**

| ANNO | CODICE FASCICOLO | CODICE EORI | RAGIONE SOCIALE IMPRESA | MERCE | DATA CREAZIONE | DATA AGGIORNAMENTO | STATO | AZIONI |
|------|-----------------------|----------------|-------------------------|------------------------------|----------------|--------------------|----------------------|--------|
| 2021 | ANC3-1728895679320774 | ITXXXXXXXXXXXX | Alfa S.r.l. | 71081200 - Oro, greggio o... | 14/10/2024 | 17/10/2024 | Compilato | ⋮ |
| 2021 | ANC3-172536996991684 | ITXXXXXXXXXXXX | Alfa S.r.l. | 28273910 - Cloruro di sta... | 03/09/2024 | 10/09/2024 | Fornita integrazione | ⋮ |
| 2021 | ANC3-1721820477130657 | ITXXXXXXXXXXXX | Alfa S.r.l. | 80011000 - Stagno greggio | 24/07/2024 | 09/09/2024 | Da compilare | ⋮ |
| 2020 | ANC3-1720426151048138 | ITXXXXXXXXXXXX | Alfa S.r.l. | 71081200 - Oro, greggio o... | 08/07/2024 | 24/07/2024 | In protocollazione | ⋮ |
| 2020 | ANC3-171836138857350 | ITXXXXXXXXXXXX | Alfa S.r.l. | 28273910 - Cloruro di sta... | 14/06/2024 | 14/06/2024 | Da compilare | ⋮ ↑ |

< 1 > 25/pagina

ANC3TG
Autorità nazionale competente minerali e metalli

Contatti
Ministero delle imprese e del made in Italy
Autorità nazionale competente minerali e metalli (ANC3TG)
Indirizzo: Via Veneto, 33 - 00187 Roma (RM)
PEC: autoritacompetente.3TG@pec.mise.gov.it | Email: dgial.segreteria@mise.gov.it

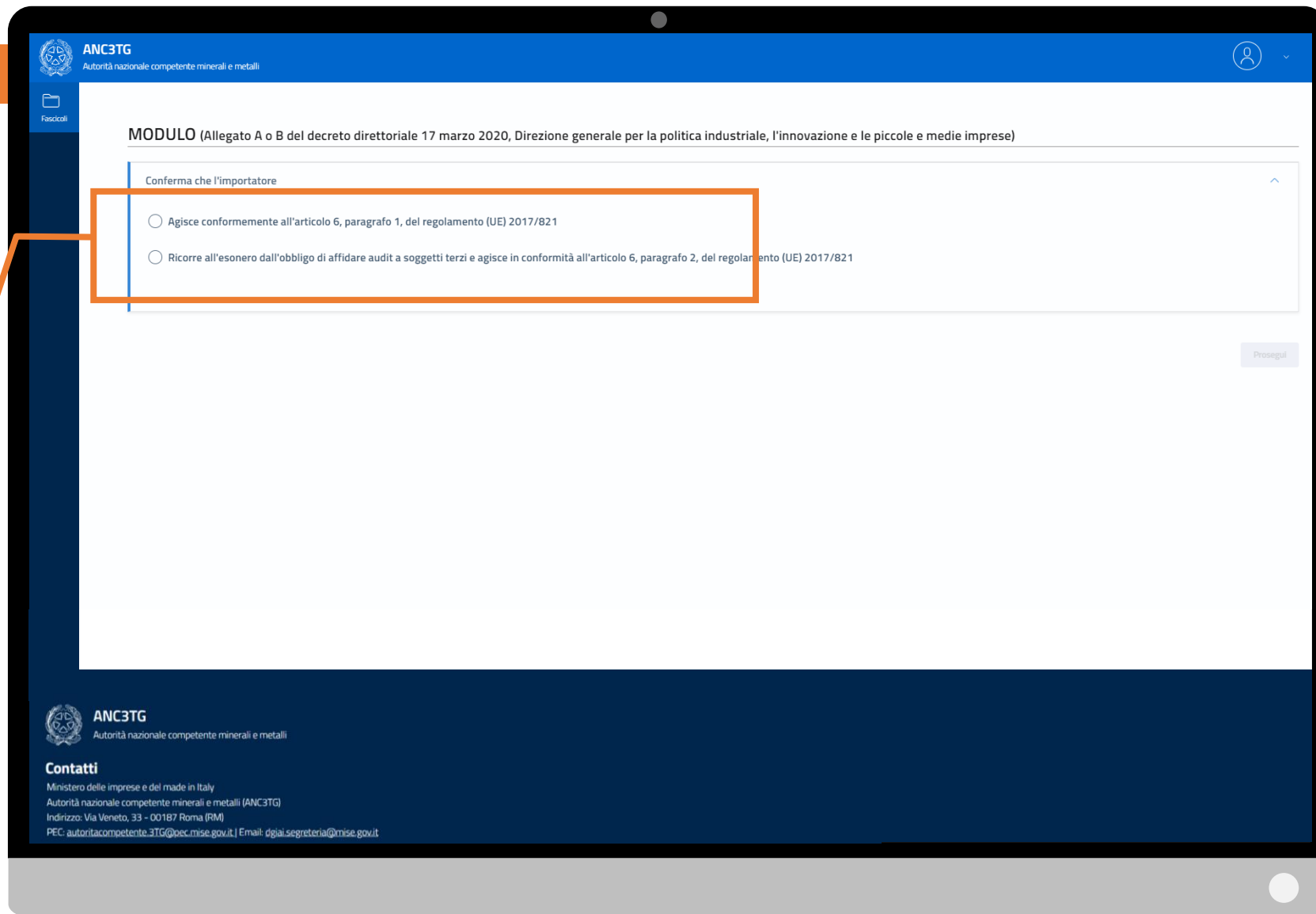
Cliccando sul pulsante azioni è possibile visualizzare le azioni possibili in funzione dello stato in cui si trova il fascicolo.

COMPILAZIONE MODULO DIGITALE (Allegati A e B del Decreto Direttoriale 17 marzo 2022, art. 7)

Il primo status in cui si troverà il fascicolo è “Da compilare”, cliccando sull’azione “avvia compilazione”, l’impresa potrà procedere con la compilazione del **modulo digitale** del fascicolo.

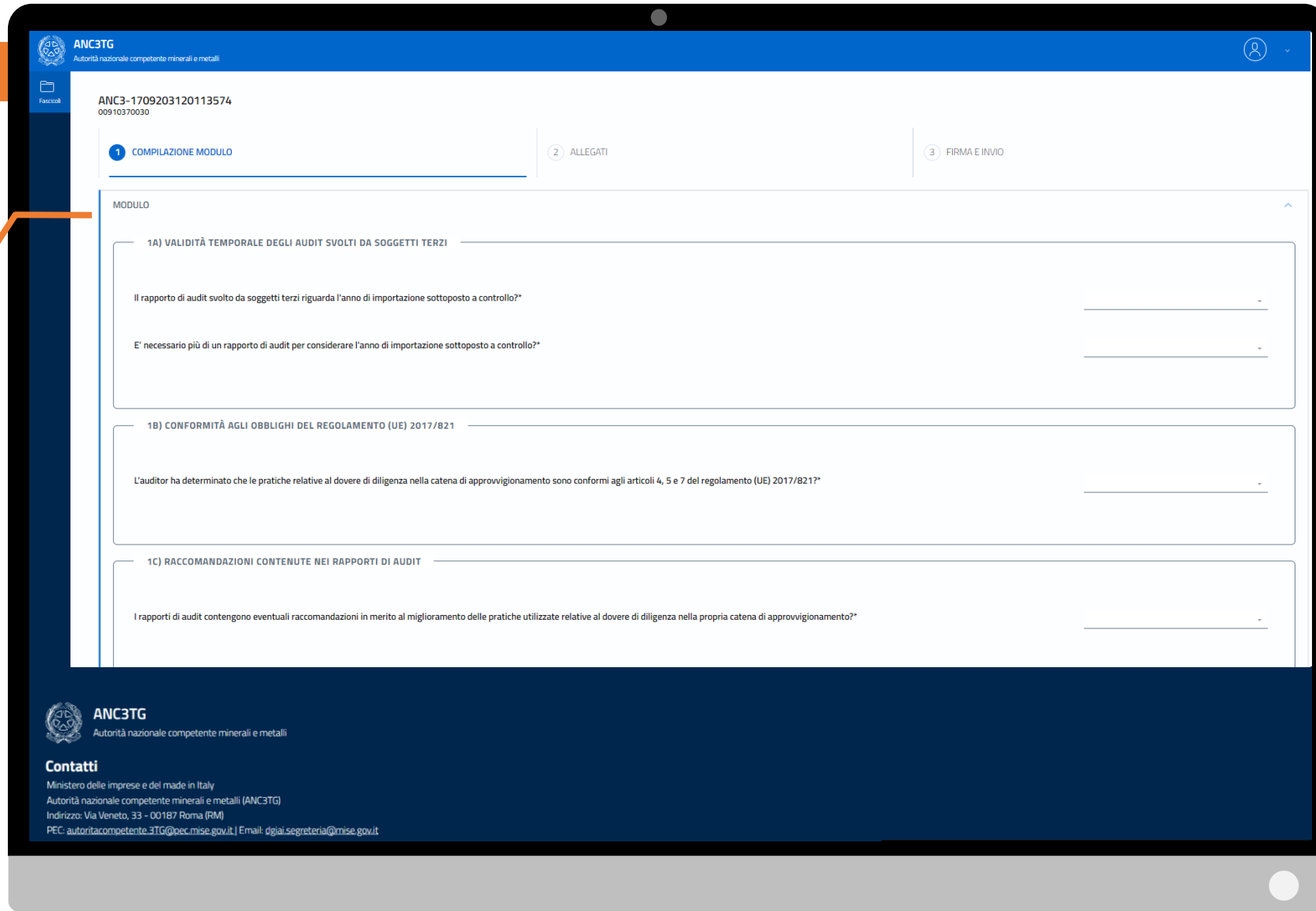
Il modulo proposto dalla Piattaforma è la **trasposizione digitale dell’Allegato A** (*importatore che agisce conformemente all'articolo 6, paragrafo 1, del regolamento*) e **dell’Allegato B** (*importatore che ricorre all'esonero dall'obbligo di affidare audit a soggetti terzi e agisce in conformità all'articolo 6, paragrafo 2, del regolamento*) **del Decreto Direttoriale 17 marzo 2022**. L’importatore potrà scegliere una sola opzione.

In primis l'impresa dovrà selezionare il riferimento normativo sotto il quale ricade l'attività (ossia *art. 6, paragrafo 1* oppure *paragrafo 2* e del regolamento UE 2017/821).



The screenshot displays the ANC3TG web application interface. At the top, the header includes the ANC3TG logo and the text "Autorità nazionale competente minerali e metalli". Below the header, a navigation menu shows "Fascicoli". The main content area is titled "MODULO (Allegato A o B del decreto direttoriale 17 marzo 2020, Direzione generale per la politica industriale, l'innovazione e le piccole e medie imprese)". A form section titled "Conferma che l'importatore" contains two radio button options: "Agisce conformemente all'articolo 6, paragrafo 1, del regolamento (UE) 2017/821" and "Ricorre all'esonero dall'obbligo di affidare audit a soggetti terzi e agisce in conformità all'articolo 6, paragrafo 2, del regolamento (UE) 2017/821". A "Prosegui" button is located at the bottom right of the form. The footer of the application contains the ANC3TG logo, the text "Autorità nazionale competente minerali e metalli", and contact information under the heading "Contatti": "Ministero delle imprese e del made in Italy", "Autorità nazionale competente minerali e metalli (ANC3TG)", "Indirizzo: Via Veneto, 33 - 00187 Roma (RM)", and "PEC: autoritacompetente-3TG@pec.mise.gov.it | Email: dgjai.segreteria@mise.gov.it".

In funzione
del scelta sul
riferimento
normativo, la
Piattaforma
propone il
modulo A
oppure B.



The screenshot displays the ANC3TG web application interface. At the top, the header includes the ANC3TG logo and the text "Autorità nazionale competente minerali e metalli". Below the header, the user's profile icon is visible. The main content area shows a progress bar with three steps: "1 COMPILAZIONE MODULO" (highlighted), "2 ALLEGATI", and "3 FIRMA E INVIO". The form is titled "MODULO" and contains three sections:

- 1A) VALIDITÀ TEMPORALE DEGLI AUDIT SVOLTI DA SOGGETTI TERZI**
Il rapporto di audit svolto da soggetti terzi riguarda l'anno di importazione sottoposto a controllo? _____
E' necessario più di un rapporto di audit per considerare l'anno di importazione sottoposto a controllo?*
- 1B) CONFORMITÀ AGLI OBBLIGHI DEL REGOLAMENTO (UE) 2017/821**
L'auditor ha determinato che le pratiche relative al dovere di diligenza nella catena di approvvigionamento sono conformi agli articoli 4, 5 e 7 del regolamento (UE) 2017/821?*
- 1C) RACCOMANDAZIONI CONTENUTE NEI RAPPORTI DI AUDIT**
I rapporti di audit contengono eventuali raccomandazioni in merito al miglioramento delle pratiche utilizzate relative al dovere di diligenza nella propria catena di approvvigionamento?*

At the bottom of the screen, the footer contains the ANC3TG logo and contact information:

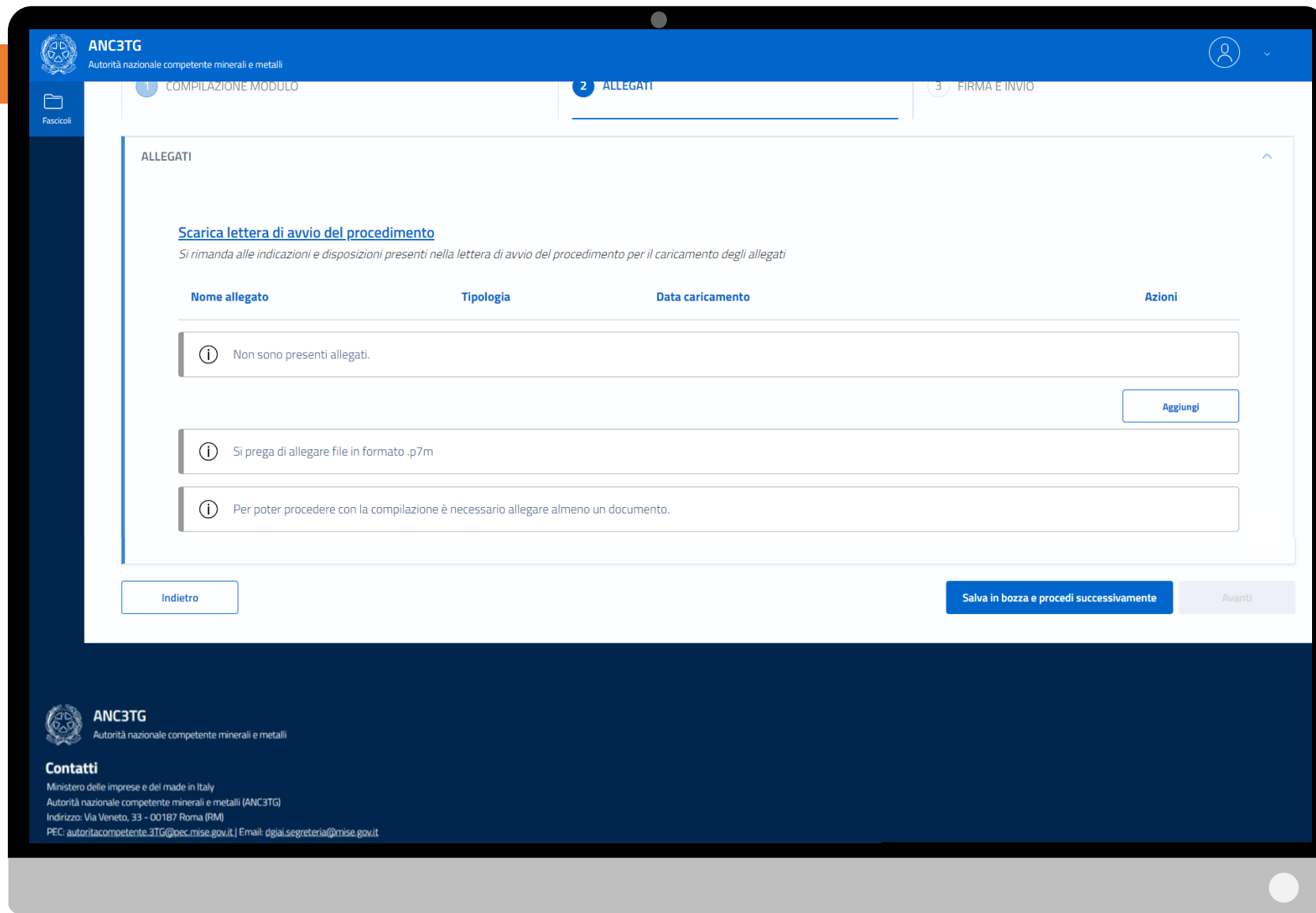
Contatti
Ministero delle imprese e del made in Italy
Autorità nazionale competente minerali e metalli (ANC3TG)
Indirizzo: Via Veneto, 33 - 00187 Roma (RM)
PEC: autoritacompetente-3TG@pec.mise.gov.it | Email: dgjai.segreteria@mise.gov.it

ALLEGAZIONI DOCUMENTI *(di cui al Decreto Direttoriale 17 marzo 2022, art. 7)*

Dopo aver compilato il modulo digitale del fascicolo, occorre procedere all'allegazione della **documentazione richiesta** nella lettera di notifica di avvio del procedimento che l'Importatore ha ricevuto sulla propria PEC (che può eventualmente scaricare nuovamente nella sezione "Allegati").

Si ricorda che gli allegati richiesti sono quelli previsti dal Decreto Direttoriale 17 marzo 2022, art. 7.

Nota bene: la Piattaforma consente di allegare uno o più file firmati digitalmente nel **formato CAdES** (estensione del file .p7m).



The screenshot displays the 'ALLEGATI' (Attachments) step of a process within the ANC3TG web application. The interface is divided into three main sections: a top navigation bar, a central content area, and a bottom footer.

Top Navigation Bar: Features the ANC3TG logo and name on the left, a user profile icon on the right, and a progress indicator with three steps: 1. COMPILAZIONE MODULO, 2. ALLEGATI (current step), and 3. FIRMA E INVIO.

Central Content Area: Titled 'ALLEGATI', it contains a link to 'Scarica lettera di avvio del procedimento' with a sub-note: 'Si rimanda alle indicazioni e disposizioni presenti nella lettera di avvio del procedimento per il caricamento degli allegati'. Below this is a table with the following structure:

| Nome allegato | Tipologia | Data caricamento | Azioni |
|--|-----------|------------------|----------|
| ① Non sono presenti allegati. | | | Aggiungi |
| ① Si prega di allegare file in formato .p7m | | | |
| ① Per poter procedere con la compilazione è necessario allegare almeno un documento. | | | |

At the bottom of the content area, there are three buttons: 'Indietro' (Back), 'Salva in bozza e procedi successivamente' (Save as draft and proceed), and 'Avanti' (Next).

Bottom Footer: Contains the ANC3TG logo and name, followed by the 'Contatti' (Contacts) section with the following information: Ministero delle imprese e del made in Italy, Autorità nazionale competente minerali e metalli (ANC3TG), Indirizzo: Via Veneto, 33 - 00187 Roma (RM), PEC: autoritacompetente-3TG@pec.mise.gov.it | Email: dgjai.segreteria@mise.gov.it

INVIO DISTINTA FIRMATA DIGITALMENTE

Dopo aver eseguito l'allegazione della documentazione richiesta, l'Importatore accede all'ultima sezione del fascicolo, denominata "Firma e invio".

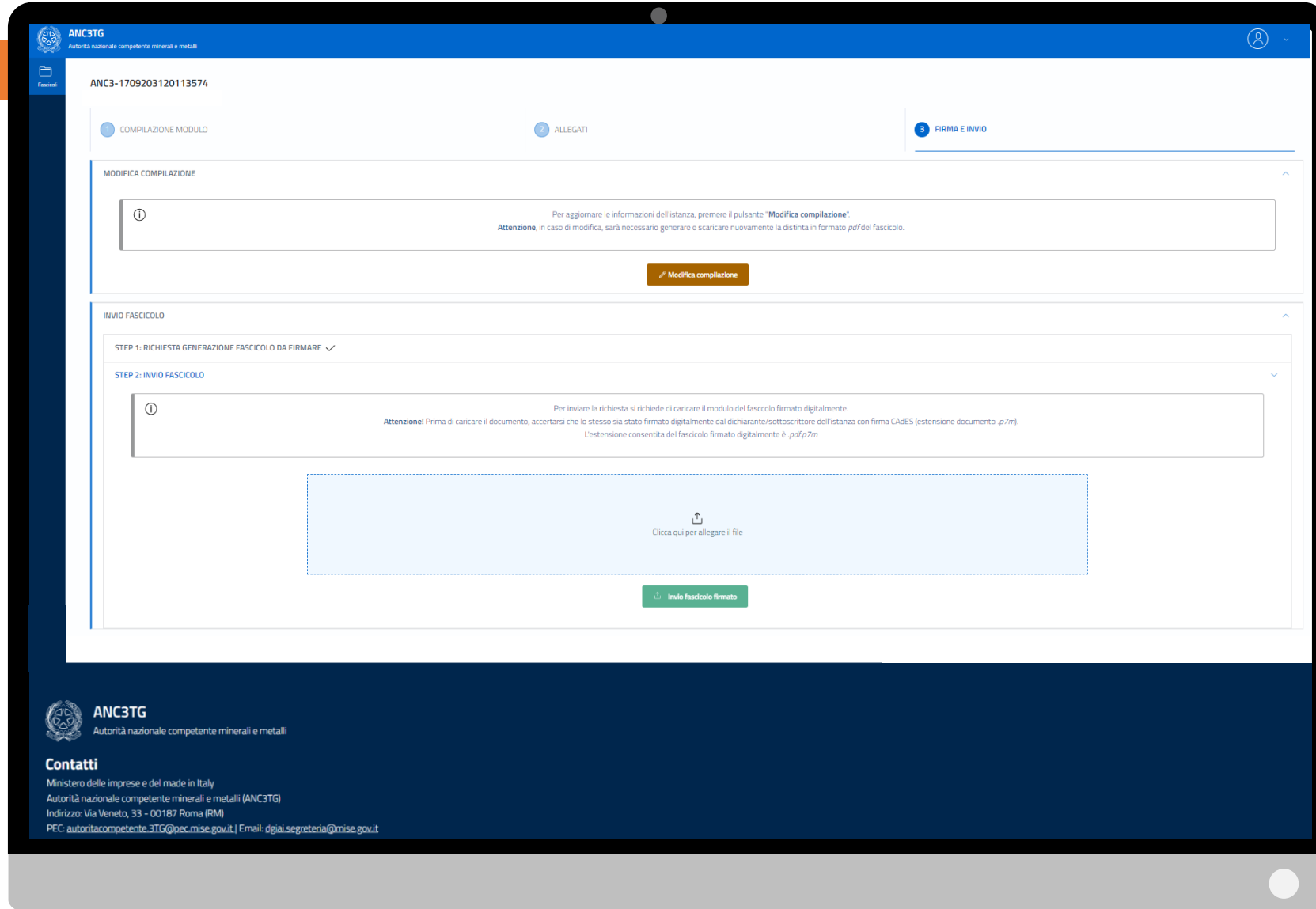
In questa sezione, il sistema genera la distinta del fascicolo (in formato PDF), che riepiloga tutte le informazioni inserite in precedenza.

L'importatore può prendere visione della distinta per verificare i contenuti, qualora siano confermati dovrà firmare digitalmente la distinta in formato CadES (estensione del file .p7m) ed effettuare l'upload del documento nella Piattaforma prima di procedere all'invio finale.

Nota bene: La firma digitale della distinta deve necessariamente corrispondere a quella del dichiarante/sottoscrittore dell'istanza.

Nota bene: Nell'home page della Piattaforma, il fascicolo passerà temporaneamente nello stato "In protocollazione", quindi nello stato "Completato".

Successivamente all'invio del fascicolo da parte dell'importatore, l'Autorità provvede ad effettuare la relativa analisi istruttoria.



ANC3TG
Autorità nazionale competente minerali e metalli

Fascoli

ANC3-1709203120113574

1 COMPILAZIONE MODULO 2 ALLEGATI 3 FIRMA E INVIO

MODIFICA COMPILAZIONE

①

Per aggiornare le informazioni dell'istanza, premere il pulsante "Modifica compilazione".
Attenzione: in caso di modifica, sarà necessario generare e scaricare nuovamente la distinta in formato pdf del fascicolo.

Modifica compilazione

INVIO FASCICOLO

STEP 1: RICHIESTA GENERAZIONE FASCICOLO DA FIRMARE ✓

STEP 2: INVIO FASCICOLO

①

Per inviare la richiesta si richiede di caricare il modulo del fascicolo firmato digitalmente.
Attenzione! Prima di caricare il documento, accertarsi che lo stesso sia stato firmato digitalmente dal dichiarante/sottoscrittore dell'istanza con firma CADES (estensione documento .p7m).
L'estensione consentita del fascicolo firmato digitalmente è .pdf.p7m

Clicca qui per allegare il file

Invio fascicolo firmato

ANC3TG
Autorità nazionale competente minerali e metalli

Contatti
Ministero delle imprese e del made in Italy
Autorità nazionale competente minerali e metalli (ANC3TG)
Indirizzo: Via Veneto, 33 - 00187 Roma (RM)
PEC: autoritacompetente-3TG@pec.mise.gov.it | Email: dgiaj.segreteria@mise.gov.it

GESTIONE RICHIESTE INTEGRAZIONE (*eventuale*)

Qualora, nel corso dell'attività istruttoria, l'Autorità dovesse necessitare dell'invio da parte dell'Importatore di ulteriore documentazione integrativa del fascicolo potrà utilizzare la funzionalità per la «**richiesta integrazione**».

In questi casi, l'importatore riceverà alla PEC dell'impresa la richiesta da parte dell'Autorità a seguito della quale, accedendo nella home page della Piattaforma, troverà il relativo fascicolo nello stato "Richiesta integrazione".

Nota bene: la Piattaforma consente di allegare uno o più file firmati digitalmente nel **formato CAdES** (estensione del file .p7m).

All'apertura del fascicolo, l'importatore potrà caricare la documentazione integrativa richiesta.

Una volta confermato l'invio dei documenti, il sistema li trasmetterà automaticamente ad ANC3TG.

The screenshot displays the ANC3TG web application interface. The header includes the ANC3TG logo and the text 'Autorità nazionale competente minerali e metalli'. The main content area is divided into three steps: 1. MODULO, 2. ALLEGATI, and 3. INTEGRAZIONE DOCUMENTALE. The current step, 'INTEGRAZIONE DOCUMENTALE', shows a notification for 'RICHIESTA AUTORITÀ DEL GIORNO 14/06/2024' and a link to 'Scarica notifica Integrazione Documentale dell'Autorità'. Below this is a table with columns for 'Nome allegato', 'Data caricamento', and 'Azioni'. An 'Aggiungi' button is located to the right of the table. Two informational messages are displayed: 'Si prega di allegare uno o più file in formato .p7m per completare l'integrazione documentale' and 'Per poter procedere con la compilazione è necessario allegare almeno un documento.' An 'Invia' button is at the bottom right of the form area. A 'Indietro' button is at the bottom left. The footer contains the ANC3TG logo, contact information, and the text 'Contatti Ministero delle imprese e del made in Italy Autorità nazionale competente minerali e metalli (ANC3TG) Indirizzo: Via Veneto, 33 - 00187 Roma (RM) PEC: autoritacompetente-3TG@pec.mise.gov.it | Email: dgjal.segreteria@mise.gov.it'.

MISURE CORRETTIVE (eventuale)

Qualora durante l'attività istruttoria l'Autorità ritenesse necessario applicare delle **misure correttive** potrà utilizzare la medesima funzionalità per la richiesta integrazione.

Anche in questi casi, l'importatore riceverà alla PEC dell'impresa la richiesta da parte dell'Autorità a seguito della quale, accedendo nella home page della Piattaforma, troverà il relativo fascicolo nello stato “**Richiesta misure correttive**”.

The screenshot displays the ANC3TG web application interface. At the top, there is a blue header with the ANC3TG logo and name, and a user profile icon. Below the header, a sidebar on the left contains a 'Fascicoli' icon. The main content area is titled 'Filtri di ricerca' and contains several search filters: 'Codice fascicolo' (set to ANC3-1721980446377995), 'Stato fascicolo' (dropdown menu), 'Da data creazione' (calendar icon), and 'A data creazione' (calendar icon). At the bottom right of the filter section are 'Pulisci' and 'Applica' buttons. Below the filters is a table with the following columns: ANNO, CODICE FASCICOLO, CODICE EORI, RAGIONE SOCIALE IMPRESA, MERCE, DATA CREAZIONE, DATA AGGIORNAMENTO, STATO, and AZIONI. The table contains one row of data where the 'STATO' column is highlighted with an orange border and contains the text 'Richiesta misure correttive'. At the bottom of the table, there is a pagination control showing '1' in a box and '25/pagina'. The footer of the application contains the ANC3TG logo, name, and contact information under the heading 'Contatti'.

Filtri di ricerca

Codice fascicolo
ANC3-1721980446377995

Stato fascicolo
Seleziona un'opzione

Da data creazione
Data in formato gg/mm/aaaa

A data creazione
Data in formato gg/mm/aaaa

Pulisci Applica

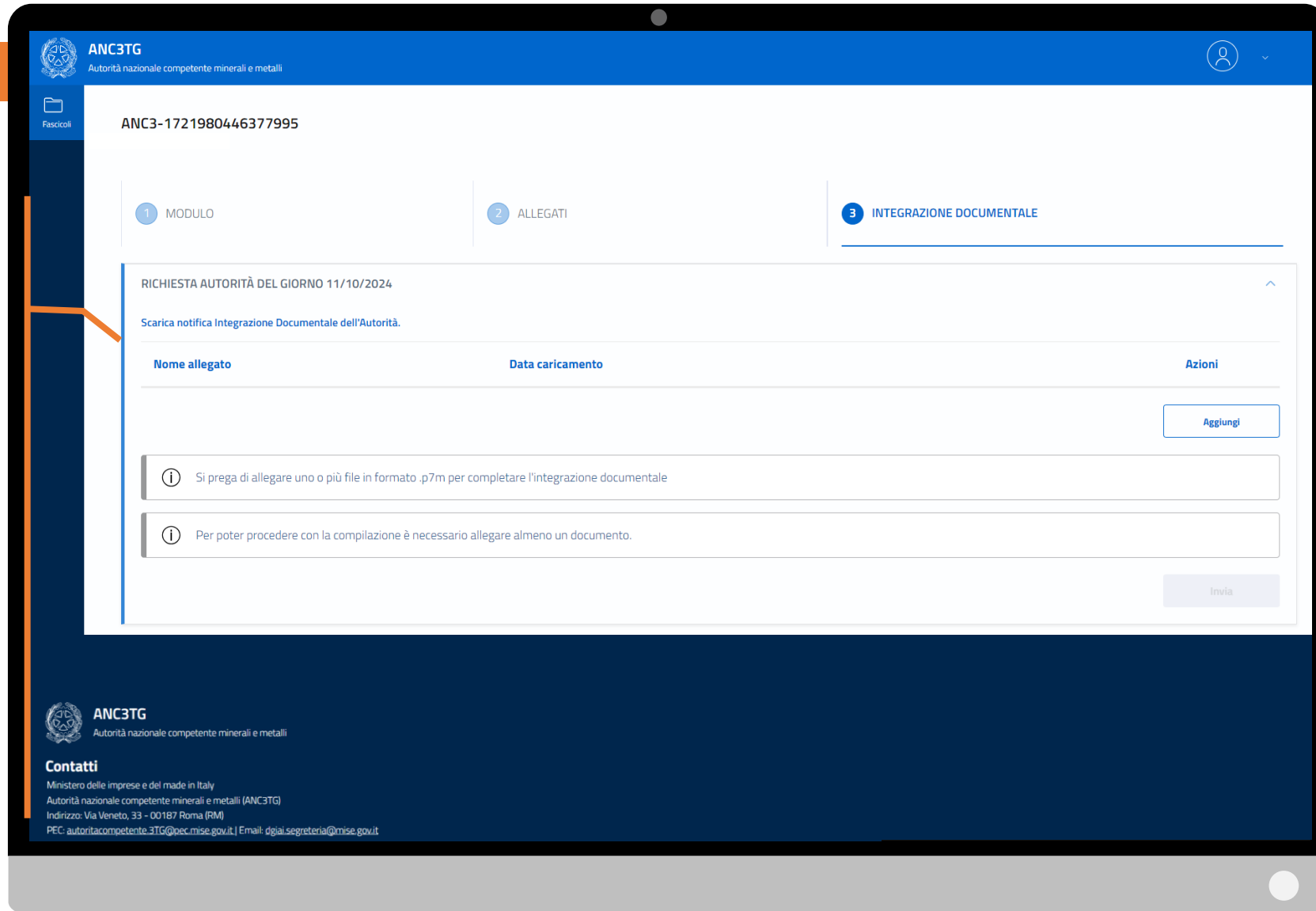
| ANNO | CODICE FASCICOLO | CODICE EORI | RAGIONE SOCIALE IMPRESA | MERCE | DATA CREAZIONE | DATA AGGIORNAMENTO | STATO | AZIONI |
|------|-----------------------|----------------|-------------------------|---------------------------|----------------|--------------------|-----------------------------|--------|
| 2021 | ANC3-1721980446377995 | ITXXXXXXXXXXXX | Alfa S.r.l. | 80011000 - Stagno greggio | 26/07/2024 | 11/10/2024 | Richiesta misure correttive | ⋮ |

< 1 > 25/pagina

ANC3TG
Autorità nazionale competente minerali e metalli

Contatti
Ministero delle imprese e del made in Italy
Autorità nazionale competente minerali e metalli (ANC3TG)
Indirizzo: Via Veneto, 33 - 00187 Roma (RM)
PEC: autoritacompetente-3TG@pec.mise.gov.it | Email: dgjai.segreteria@mise.gov.it

Una volta attuate le misure correttive, l'importatore potrà caricare sulla Piattaforma la relativa documentazione richiesta dall'Autorità.



The screenshot displays the ANC3TG web application interface. At the top, the header includes the ANC3TG logo and the text 'Autorità nazionale competente minerali e metalli'. A navigation bar on the left shows 'Fascicoli' and the ID 'ANC3-1721980446377995'. The main content area is divided into three steps: '1 MODULO', '2 ALLEGATI', and '3 INTEGRAZIONE DOCUMENTALE', with the third step being the active one. Below the steps, there is a section titled 'RICHIESTA AUTORITÀ DEL GIORNO 11/10/2024' with a link to 'Scarica notifica Integrazione Documentale dell'Autorità.'. A table with columns 'Nome allegato', 'Data caricamento', and 'Azioni' is present, with an 'Aggiungi' button. Below the table, there are two informational messages: 'Si prega di allegare uno o più file in formato .p7m per completare l'integrazione documentale' and 'Per poter procedere con la compilazione è necessario allegare almeno un documento.'. An 'Invia' button is located at the bottom right of the form area. The footer contains the ANC3TG logo, contact information, and the text 'Contatti'.

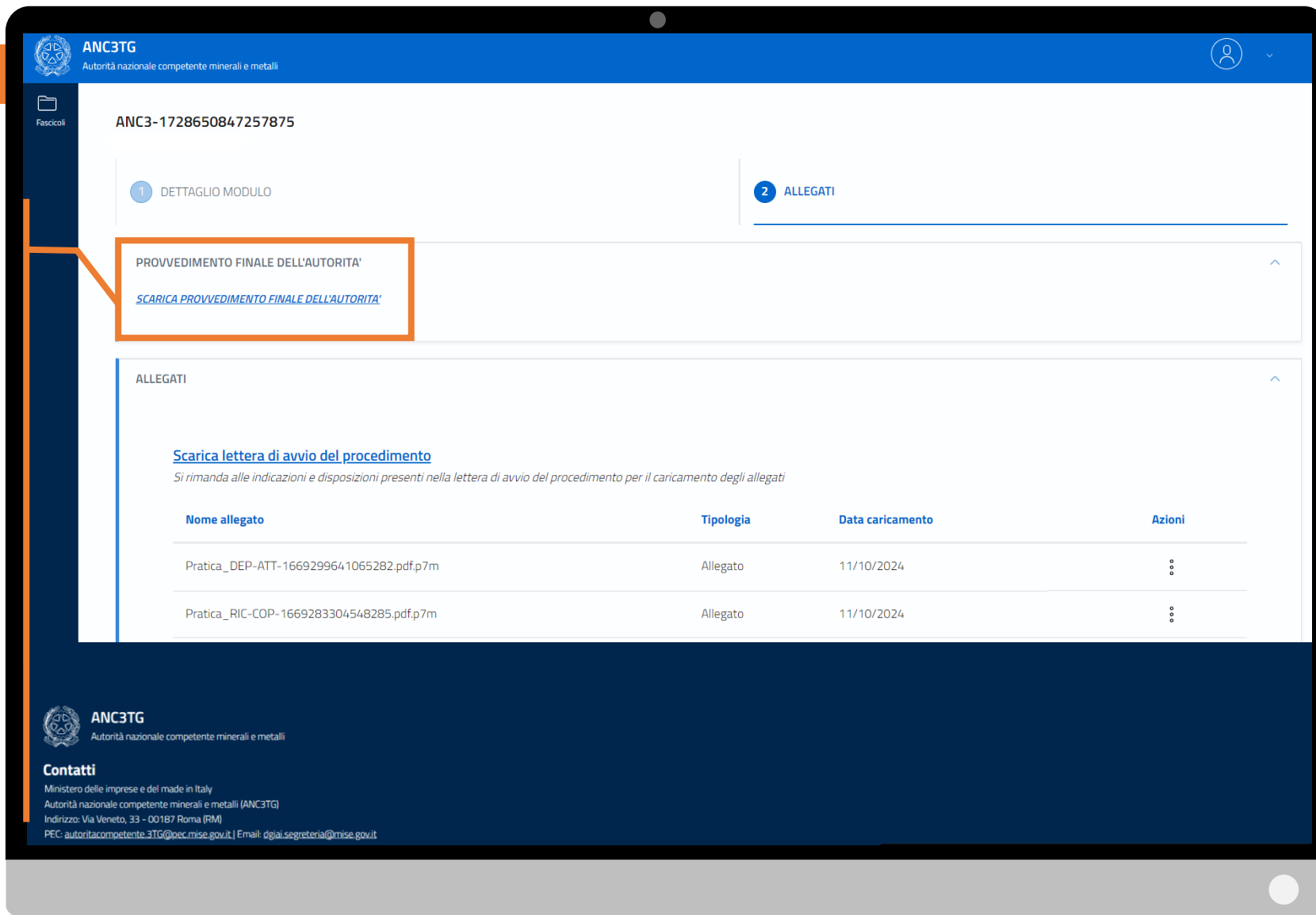
CONCLUSIONE DEL PROCEDIMENTO (positivo o negativo)

A conclusione dell'analisi istruttoria (dopo le eventuali richieste di integrazione), l'Autorità emette il provvedimento di chiusura del procedimento, che potrà essere positiva oppure negativa (con irrogazione di sanzioni).

In entrambi i casi il Provvedimento finale viene trasmesso dall'Autorità all'Importatore tramite PEC. Quest'ultimo, accendendo alla Piattaforma, troverà il relativo fascicolo in uno dei seguenti stati:

- Concluso (Positivo);
- Chiuso (Sanzioni).

In ogni caso, l'Importatore potrà accedere alla Piattaforma per scaricare il medesimo provvedimento finale ricevuto via PEC.



The screenshot displays the ANC3TG web application interface. At the top, the header includes the ANC3TG logo and the text 'Autorità nazionale competente minerali e metalli'. The main content area is titled 'ANC3-1728650847257875' and is divided into two tabs: '1 DETTAGLIO MODULO' and '2 ALLEGATI'. The '2 ALLEGATI' tab is active, showing a section for 'PROVVEDIMENTO FINALE DELL'AUTORITA'' with a link to 'SCARICA PROVVEDIMENTO FINALE DELL'AUTORITA''. Below this, there is an 'ALLEGATI' section with a link to 'Scarica lettera di avvio del procedimento' and a note: 'Si rimanda alle indicazioni e disposizioni presenti nella lettera di avvio del procedimento per il caricamento degli allegati'. A table lists the attached documents:

| Nome allegato | Tipologia | Data caricamento | Azioni |
|--|-----------|------------------|--------|
| Pratica_DEP-ATT-1669299641065282.pdf.p7m | Allegato | 11/10/2024 | ⋮ |
| Pratica_RIC-COP-1669283304548285.pdf.p7m | Allegato | 11/10/2024 | ⋮ |

At the bottom of the page, there is a footer with the ANC3TG logo and contact information: 'Contatti', 'Ministero delle imprese e del made in Italy', 'Autorità nazionale competente minerali e metalli (ANC3TG)', 'Indirizzo: Via Veneto, 33 - 00187 Roma (RM)', and 'PEC: autoritacompetente-3TG@pec.mise.gov.it | Email: dgjai.segreteria@mise.gov.it'.

Ministero delle Imprese e del *Made in Italy*
Dipartimento per le politiche per le imprese
Direzione generale per la politica industriale, la riconversione e la crisi industriale, l'innovazione, le PMI e il *Made in Italy*
Divisione IV – Politiche per le piccole e medie imprese, le start up, il movimento cooperativo, l'economia sociale



autoritacompetente.3TG@mise.gov.it

<https://anc3tg.mise.gov.it/>